






	Fixation au sol	Peuvent être fixées entre elles	Lestage additionnel
 <p>Chaise de salle à manger Poids initial : 12 kg</p>	<p>✓</p> <ul style="list-style-type: none"> Kit de fixation au sol disponible 	<p>✓</p> <ul style="list-style-type: none"> Platine liaison disponible sur demande 	<p>✓</p> <ul style="list-style-type: none"> Jusqu'à 55 kg Autres options de lestage disponibles – nous consulter
 <p>Enfants chaise Poids initial : 8 kg</p>	<p>✓</p> <ul style="list-style-type: none"> Kit de fixation au sol disponible 	<p>✓</p> <ul style="list-style-type: none"> Platine liaison disponible sur demande 	<p>✓</p> <ul style="list-style-type: none"> Jusqu'à 30 kg Autres options de lestage disponibles – nous consulter
 <p>Fauteuil club Poids initial : 18 kg</p>	<p>✓</p> <ul style="list-style-type: none"> Kit de fixation au sol disponible 	<p>✗</p>	<p>✓</p> <ul style="list-style-type: none"> Jusqu'à 65 kg Autres options de lestage disponibles – nous consulter

QUELLE EST L'OPTION QUI VOUS CONVIENT LE MIEUX ?

Fixation au sol	Fixées entre elles	Lestage
<ul style="list-style-type: none"> Le mobilier est inamovible ce qui réduit l'usage abusif et améliore la sécurité Agencement permanent de la pièce Nécessite une base solide pour une fixation sûre (Dans le cas d'un chauffage au sol nous contacter) 	<ul style="list-style-type: none"> Le mobilier se fixe sur une platine métallique solide Permet de créer des aménagements fixes sans percer les sols ou les murs 	<ul style="list-style-type: none"> Rends le mobilier difficile à soulever ou à jeter Ne nécessite pas d'installation L'agencement des pièces peut être facilement changé

	Fixation au sol	Peuvent être fixées entre elles	Lestage additionnel
 <p>Chauffeuse Poids initial : 18 kg</p>	<p>✓</p> <ul style="list-style-type: none"> Kit de fixation au sol disponible 	<p>✓</p> <ul style="list-style-type: none"> Platine liaison disponible sur demande 	<p>✓</p> <ul style="list-style-type: none"> Jusqu'à 60 kg Autres options de lestage disponibles – nous consulter
 <p>Chaise détente Poids initial : 13,5 kg</p>	<p>✓</p> <ul style="list-style-type: none"> Kit de fixation au sol disponible 	<p>✓</p> <ul style="list-style-type: none"> Platine liaison disponible sur demande 	<p>✓</p> <ul style="list-style-type: none"> Jusqu'à 60 kg Autres options de lestage disponibles – nous consulter
 <p>Table basse Poids initial : 12 kg</p>	<p>✓</p> <ul style="list-style-type: none"> Kit de fixation au sol disponible 	<p>✗</p>	<p>✓</p> <ul style="list-style-type: none"> Jusqu'à 60 kg Autres options de lestage disponibles – nous consulter

QUELLE EST L'OPTION QUI VOUS CONVIENT LE MIEUX ?

Fixation au sol

- Le mobilier est inamovible ce qui réduit l'usage abusif et améliore la sécurité
- Agencement permanent de la pièce
- Nécessite une base solide pour une fixation sûre (Dans le cas d'un chauffage au sol nous contacter)

Fixées entre elles

- Le mobilier se fixe sur une platine métallique solide
- Permet de créer des aménagements fixes sans percer les sols ou les murs

Lestage

- Rends le mobilier difficile à soulever ou à jeter
- Ne nécessite pas d'installation
- L'agencement des pièces peut être facilement changé



Banc
Poids initial : 25 kg

Fixation au sol



- Sur demande à la commande
- Kit de fixation au sol disponible
- Si le produit est lesté il ne peut pas être fixé au sol

Peuvent être fixées entre elles



Lestage additionnel



- Jusqu'à 70 kg
- Autres options de lestage disponibles – nous consulter
- Lestage ou fixation au sol indisponible



Tabouret
Poids initial : 5 kg



- Sur demande à la commande
- Kit de fixation au sol disponible
- Si le produit est lesté il ne peut pas être fixé au sol



- Jusqu'à 50 kg
- Autres options de lestage disponibles – nous consulter
- Lestage ou fixation au sol indisponible

QUELLE EST L'OPTION QUI VOUS CONVIENT LE MIEUX ?

Fixation au sol

- Le mobilier est inamovible ce qui réduit l'usage abusif et améliore la sécurité
- Agencement permanent de la pièce
- Nécessite une base solide pour une fixation sûre (Dans le cas d'un chauffage au sol nous contacter)

Lestage

- Rends le mobilier difficile à soulever ou à jeter
- Ne nécessite pas d'installation
- L'agencement des pièces peut être facilement changé

T

01 70 70 82 60

E

contact@pineapplecontracts.com

W

fr.pineapplecontracts.com

Pineapple



Table de salle à manger
Poids initial : 35 kg



Table d'activité
Poids initial : 74 kg

	Fixation au sol	Peuvent être fixées entre elles	Lestage additionnel
Table de salle à manger	 <ul style="list-style-type: none"> Kit de fixation au sol disponible 		 <ul style="list-style-type: none"> Jusqu'à 100 kg Autres options de lestage disponibles – nous consulter
Table d'activité	 <ul style="list-style-type: none"> Kit de fixation au sol disponible 		 <ul style="list-style-type: none"> Jusqu'à 140 kg Autres options de lestage disponibles – nous consulter

QUELLE EST L'OPTION QUI VOUS CONVIENT LE MIEUX ?

Fixation au sol

- Le mobilier est inamovible ce qui réduit l'usage abusif et améliore la sécurité
- Agencement permanent de la pièce
- Nécessite une base solide pour une fixation sûre (Dans le cas d'un chauffage au sol nous contacter)

Lestage

- Rends le mobilier difficile à soulever ou à jeter
- Ne nécessite pas d'installation
- L'agencement des pièces peut être facilement changé



Lit
Poids : 90 kg



Lit avec rangement
Poids : 90 kg



Table de chevet
Poids : 13 kg



Commode
Poids : 24 kg



Bureau
Poids : 20kg



Étagère murale
Poids : 20 kg

Fixation au sol

Fixation murale

Lestage
additionnel



- Sur demande à la commande, kit de fixation fourni



- Sur demande à la commande, kit de fixation fourni



- Nécessite des vis et chevilles appropriées



- Support mural fourni

